

「ツルハグループ2,000店舗達成! キャンペーン」応募ハガキ

このPDFを **A4用紙100%**の設定で印刷してください。



《切り取り線》

郵便はがき

お手数ですが
レシートの重さを入れた所定金額の切手をお貼りください。

470-1189

日本郵便株式会社 豊明郵便局留
ツルハグループ2,000店舗達成!
キャンペーン事務局 行

《賞品発送の都合上、もれのないように必要事項をご記入ください。》
賞品のお届け先のご住所をご記入ください。ツルハグループポイントカードのご登録情報と相違があっても問題はございません。ツルハグループポイントカードの住所変更等は店頭にて承ります。

〒□□□□□□□□	都道府県	市区郡
マンション・アパート名、号室までお書きください。		
フリガナ (姓)	(名)	電話番号
お名前	()	-
購入店舗名	<input type="checkbox"/> お買い上げレシート記載のグループ名に <input checked="" type="checkbox"/> を入れてください。②店舗名をご記入ください。 <input type="checkbox"/> ツルハドラッグ <input type="checkbox"/> くすりの福太郎 <input type="checkbox"/> ドラッグストアウェルネス <input type="checkbox"/> ウオンツ <input type="checkbox"/> くすりのレディ <input type="checkbox"/> メディコ21 <input type="checkbox"/> ビッグタウン <input type="checkbox"/> 杏林堂スーパードラッグストア <input type="checkbox"/> B&Dドラッグストア <input type="checkbox"/> ツルハグループe-shop本店	
ツルハグループ ※任意 ポイントカードナンバー(13桁)		
今後、ツルハグループのキャンペーン・商品情報・サービス等のご案内をさせていただいてもよろしいですか? ※任意	はい	いいえ

対象商品お買い上げ 合計金額(税込)	¥
どちらかの賞を1つ〇で囲み ご希望のコース・応募口数をご記入ください。 1回の応募で選べる賞は1つです。 1つのコースでは、何口でも応募いただけます。	ツルハグループ商品券賞 イキイキライフ賞
希望コース	応募口数
コース	□

《個人情報の取り扱いについて》※お客様の個人情報をお客様の同意なく業務委託先以外の第三者に開示・提供することはありません。(法令等により開示を求められた場合は除く)※ご記入・ご入力いただいた個人情報は、本キャンペーンにおける当選者への賞品のお届け、キャンペーンの統計および分析のために利用させていただきます。また、キャンペーン終了後一定期間経過したのち、責任をもって破棄処分させていただきます。

レシート貼付欄

お買い上げいただいたレシートを
枠内にお貼りください。

※ご応募いただけるレシートは、対象店舗でキャンペーン実施(レシート有効)期間中に発行されたもののみとなります。
※レシート複数枚の合算でもご応募いただけます。
※1日もしくは1回での購入および同一店舗等の条件はございません。
※レシートははずれないように透明なテープでしっかりとお貼りください。その際レシートの文字の上にテープがかからないようにお貼りください。
※長いレシートは折りたたんでテープでしっかりとお貼りください。
※レシートが複数枚の場合は重ねてお貼りください。
※レシートのコピーは無効となります。原本をお貼りください。
※レシートは返却できません。
※ツルハグループe-shop本店でお買い物の際は、レシートの代わりに「購入日」「購入商品」「購入金額」「ご利用のオンラインショップ名」の記載があるお買上明細書兼領収書を同封の上、封書にてご郵送ください。


■クレジットカードをご利用のお客様

キャンペーン応募の際に貼付いただくお買い上げレシートは、お客様の個人情報(有効期限、クレジットカード番号等)は、切り離すかまたは、塗りつぶしてからご送付ください。個人情報が記載されている部分はキャンペーン応募には必要ありません。

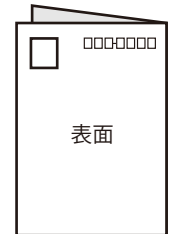
キャンペーン期間 レシート有効期間	2019年1月15日(火)~2月28日(木)
応募締切	2019年3月5日(火) 当日消印有効

応募ハガキの作り方

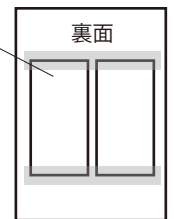
プリントアウトした用紙の応募ハガキ部分を切り取り線にそって切り取る。




切り取った応募ハガキをやまおり線で折り、のりでしっかりと貼りあわせる。



裏面の「レシート貼付欄」にレシートをはがれないように透明なテープでしっかり貼る。



重量を確認の上、所定金額の切手を貼りご投函ください。



所定の郵便料金分の切手を貼っていただければそのままハガキとして投函できます。

《折り線(折目)》

《切り取り線》

《折り線(折目)》

